



ଆପଣଙ୍କ ସୁରକ୍ଷା ଆମର ଦାୟିତ୍ଵ
ଓଡ଼ିଶା ପୋଲିସ୍ ଆପଣଙ୍କ ସେବାରେ

ସାଇବର ଅପରାଧ ନିରାକରଣ ସୂଚନା ଓ ପରାମର୍ଶ



ଓଡ଼ିଶା ପୋଲିସ୍
ସି.ଆଇ.ଡି., କ୍ରାଇମ୍ ବ୍ରାଞ୍ଚ, କଟକ
ଜାନ୍ତୁଛାରୀ, ୨୦୧୮

ମୁଖବନ୍ଧ



ସଂପ୍ରତି ଓଡ଼ିଶାରେ ଅପରାଧ ନିୟନ୍ତ୍ରଣ ଏବଂ ଅପରାଧୀମାନଙ୍କୁ କାରୁ କରିବା ଏକ ଆହ୍ୱାନ ଭାବେ ପ୍ରତୀକ୍ଷାମାନ ହୋଇଛି । ସମାଜରେ ଯେତେବେଳେ ଅପରାଧ ପ୍ରବଣତା ଆଶାତୀତ ଭାବରେ ବଢ଼ିଚାଲିଛି, ସେତେବେଳେ ଅପରାଧୀ ଧରପଗଡ଼ ଅଭିଯାନକୁ ଜୋରଦାର କରିବା ସହ ଅପରାଧବିରୋଧୀ ସଚେତନତା ଓ ମାନସିକତା ସୃଷ୍ଟି କରିବାର ଆବଶ୍ୟକତା ବହୁତ ଗୁରୁତ୍ୱପୂର୍ଣ୍ଣ । ଅପରାଧୀ ବା ଅଭିଯୁକ୍ତମାନଙ୍କୁ ଆଇନର ପରିଧି ଭିତରେ ଧରି ନ୍ୟାୟାଳୟରେ ପହଞ୍ଚାଇବା ଯେତିକି ଗୁରୁତ୍ୱପୂର୍ଣ୍ଣ, ସେହି ତୁଳନାରେ ମାନସିକତା ବଦଳାଇବା ସହିତ ସେମାନଙ୍କ ମାନସପତରୁ ଅପରାଧ ପ୍ରବଣତା ଦୂର କରିବା କିଛି କମ୍ ଗୁରୁତ୍ୱପୂର୍ଣ୍ଣ ନୁହେଁ । ଜଣେ ବ୍ୟକ୍ତି କାହିଁକି କେଉଁ ପରିସ୍ଥିତିରେ ପଡ଼ି ଅପରାଧ ଦୁନିଆରେ ପାଦ ଦିଏ, ସେଦିଗରେ ଉପଯୁକ୍ତ ଧ୍ୟାନ ପୂର୍ବକ ଚିନ୍ତନ, ମନନ, ଅନୁଧ୍ୟାନ ଓ ଅନୁଶୀଳନ ମଧ୍ୟ ଏକାନ୍ତ ଜରୁରୀ । ସାଧାରଣତଃ ଶିକ୍ଷିତ ଯୁବଗୋଷ୍ଠୀ ମଧ୍ୟରେ ଏହିସବୁ ଅପରାଧ ମାନସିକତା କାୟା ବିସ୍ତାର କରିଚାଲିଛି । ଅନ୍ୟପକ୍ଷରେ ସମାଜରେ ମୁଣ୍ଡ ଟେକୁଥିବା ବିଭିନ୍ନ ସାଇବର ଅପରାଧର ନିରାକରଣ, ନିୟନ୍ତ୍ରଣ ଏବଂ ତଦନ୍ତ ପାଇଁ ପୋଲିସର ଉଦ୍ୟମ ମଧ୍ୟ ବେଶ୍ ପ୍ରଶଂସନୀୟ । ଏହି ପରିପ୍ରେକ୍ଷାରେ ଆମେ ଏ ସମ୍ପର୍କରେ ସଚେତନତା ସୃଷ୍ଟି ସହ କେତେକ ଉପାଦେୟ ତଥ୍ୟ ଓ ଜ୍ଞାନ ସମ୍ବଳିତ ଏହି ପୁସ୍ତକଟି ଲୋକଲୋଚନକୁ ଆଣିବାକୁ ଉପଯୁକ୍ତ ମନେ କରିଛୁ ।

ଡାଃ. ଆର୍. ପି. ଶର୍ମା,
ଆରକ୍ଷୀ ମହାନିର୍ଦ୍ଦେଶକ, ଓଡ଼ିଶା



ଆମ ସମାଜରେ ଅପରାଧୀ ଦମନ ଓ ଅପରାଧ ନିୟନ୍ତ୍ରଣ ତଥା ସମ୍ଭାବ୍ୟ ଅପରାଧକୁ ରୋକିବା ପାଇଁ ଆବଶ୍ୟକ ଜନସଚେତନତା ସୃଷ୍ଟି କରିବା ଉଦ୍ଦେଶ୍ୟରେ ଆମେ ଏକ ସଂକ୍ଷିପ୍ତ ତଥା ଉପାଦେୟ ଉଦ୍ୟମ ଆରମ୍ଭ କରିଛୁ । ଅନ୍ୟାନ୍ୟ ଅପରାଧ ସହିତ ବିଶେଷକରି ବିଭିନ୍ନ ପ୍ରକାର ଠକାମି, ଧୋକାବାଜି ଏବଂ ସାଇବର ଅପରାଧ ପ୍ରଭୃତି ସମ୍ପର୍କରେ ସଚେତନତା ସୃଷ୍ଟି କରିବା ପାଇଁ ଜନସାଧାରଣଙ୍କ ଆବଶ୍ୟକତାକୁ ଦୃଷ୍ଟିରେ ରଖି କିଛି ମୂଲ୍ୟବାନ ପରାମର୍ଶ ଦେବାପାଇଁ ବିନମ୍ର ଚେଷ୍ଟା କରିଅଛୁ । ଆମ ରାଜ୍ୟର ସାଇବର ଅପରାଧ ରୋକିବା ପାଇଁ ନିଯୁକ୍ତ ତଥା ସମ୍ପୂର୍ଣ୍ଣ ପୋଲିସ ଅଧିକାରୀଗଣଙ୍କୁ ସେମାନଙ୍କର ଅବିରତ ଅକ୍ଳାନ୍ତ ପରିଶ୍ରମ ତଥା ସାହସୀ ମନୋଭାବ ପାଇଁ ମୁଁ ଧନ୍ୟବାଦ ଜଣାଉଛି । ଏହା ସହିତ ଯେଉଁମାନଙ୍କ ଉଦ୍ଦେଶ୍ୟରେ ଏହି ପୁସ୍ତକଟି ଉଦ୍ଦିଷ୍ଟ ସେମାନଙ୍କର ମୂଲ୍ୟବାନ ପରାମର୍ଶ ଆମକୁ ଏହି ପୁସ୍ତକର ପରବର୍ତ୍ତୀ ସଂଖ୍ୟାକୁ ଅଧିକ ରଚିତ, ବଳିଷ୍ଠ ଏବଂ ତଥ୍ୟ ଆଧାରିତ କରିବାରେ ସହାୟକ ହେବ, ଏଥିରେ ସନ୍ଦେହ ନାହିଁ । ଏହି ଅବସରରେ ମୁଁ ଆଶା କରୁଛି ଯେ ଏହି ପୁସ୍ତକ ମାଧ୍ୟମରେ ଆମ ରାଜ୍ୟର ପୋଲିସ ବାହିନୀ ବିଶେଷ କରି ରାଜ୍ୟ କ୍ରାଇମ୍‌ସ୍‌ଟ୍ରାଷ୍ଟ୍ର ଜନସାଧାରଣଙ୍କର ଅଧିକ ଆଦୃତ ଓ ପ୍ରଶଂସିତ ହୋଇପାରିବ ।

ଏସ୍. କେ. ଉପାଧ୍ୟାୟ,
ଅତିରିକ୍ତ ଆରକ୍ଷୀ ମହାନିର୍ଦ୍ଦେଶକ, ସିଆଇଡି.ସିବି, ଓଡ଼ିଶା

ଏଟିଏମ୍ କାର୍ଡ ବାବଦରେ ଆବଶ୍ୟକ ସୂଚନା

୧୬ ଟିକିଆ କାର୍ଡ ନମ୍ବର

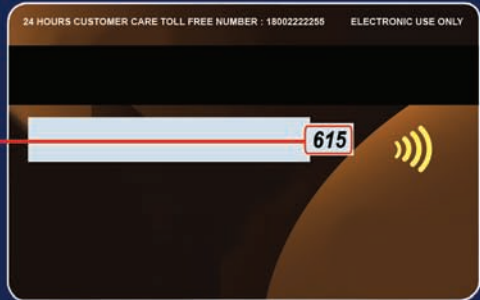
କାର୍ଡର ସମୟ ସୀମା

କାର୍ଡ ହୋଲ୍ଡରର ନାମ



ଏଟିଏମ୍ କାର୍ଡ

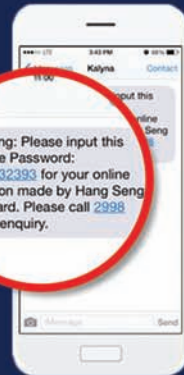
ପଛ ପଟେ ଲେଖା ଯାଇଥିବା
ସିଭିଭି (CVV) ନମ୍ବର ।



ବ୍ୟାଙ୍କରୁ ମିଳୁଥିବା ଓ୍ଵାନ୍ ଟାଇମ୍ ପାସୱାର୍ଡ୍ ମେସେଜ୍

ଓ୍ଵାନ୍ ଟାଇମ୍ ପାସୱାର୍ଡ୍
(ଓଟିପି)

Hang Seng: Please input this
One-Time Password:
[KNRO]932393 for your online
transaction made by Hang Seng
Credit Card. Please call 2998
8888 for enquiry.



- ଆପଣଙ୍କ ମୋବାଇଲ୍ରେ ବ୍ୟାଙ୍କରୁ ପାଉଥିବା ମେସେଜ୍ ଗୁଡ଼ିକୁ ଧ୍ୟାନ ପୂର୍ବକ ପଢ଼ନ୍ତୁ ।
- ମୋବାଇଲ୍ରେ ପାଉଥିବା ୦୬ ଅଙ୍କ ବିଶିଷ୍ଟ OTP (ଓ୍ଵାନ୍ ଟାଇମ୍ ପାସୱାର୍ଡ୍) ମେସେଜ୍କୁ କାହାରିକୁ ଦିଅନ୍ତୁ ନାହିଁ ।
- ବ୍ୟାଙ୍କରୁ ଆସୁଥିବା ମେସେଜ୍ଗୁଡ଼ିକ ବୁଝି ନ ପାରିଲେ, ବ୍ୟାଙ୍କକୁ ଯାଇ ପଚାରି ବୁଝନ୍ତୁ ।

ଭିଶିଙ୍ଗ୍ ଫ୍ରଡ୍ (Voice Calling Scam)

- ଆପଣଙ୍କ ମୋବାଇଲ୍ ଫୋନ୍‌କୁ ଫୋନ୍ କରି ଚୋର ନିଜକୁ ଦିଲ୍ଲୀ ଓ ବମ୍ବେର ମୁଖ୍ୟ ବ୍ୟାଙ୍କରୁ ଜେନେରାଲ ମେନେଜର କହୁଛି, ଆପଣଙ୍କ ଏଟିଏମ୍ କାର୍ଡ୍ ବ୍ଲକ୍ ହୋଇଯିବ ବୋଲି କହିବ, କିମ୍ବା

- ଆପଣଙ୍କ ଏଟିଏମ୍ କାର୍ଡ୍ ଆଧାର କାର୍ଡ୍ ସହିତ ଲିଙ୍ଗ୍ କରାଯିବ, କିମ୍ବା

- ଆପଣଙ୍କ ଏଟିଏମ୍ କାର୍ଡ୍ ଅପଡେଟ୍ କରାଯିବ ।



- ଆପଣ ଆପଣଙ୍କ ୧୬ ଟିକିଆ ଏଟିଏମ୍ କାର୍ଡ୍, କାର୍ଡ୍‌ର ସମୟ ସୀମା, କାର୍ଡ୍ ପଛ ପଟେ ଲେଖା ଯାଇଥିବା ସିଡିଭି ନମ୍ବର ଦେବା ପାଇଁ ଚୋର ଆପଣଙ୍କୁ କହିବ ।

- ଆପଣ ଆପଣଙ୍କ ୧୬ ଟିକିଆ ଏଟିଏମ୍ କାର୍ଡ୍, କାର୍ଡ୍‌ର ସମୟ ସୀମା, କାର୍ଡ୍ ପଛ ପଟେ ଲେଖା ଯାଇଥିବା ସିଡିଭି ନମ୍ବର



ଦେଇସାରିଲା ପରେ ବ୍ୟାଙ୍କରେ ରେଜିଷ୍ଟର ହୋଇଥିବା ଆପଣଙ୍କ ମୋବାଇଲ୍ ଫୋନ୍ ନମ୍ବରକୁ ୦୬ ଟିକିଆ ଓଟିପି ଆସିବ ଓ ଚୋର ଫୋନ୍ କରି ସେହି ୦୬ ଟିକିଆ ଓଟିପିକୁ ମାଗିବ ।

- ଆପଣ ଏହି ସବୁ ତଥ୍ୟ ଦେଇସାରିଲା ପରେ ଚୋର ଆପଣଙ୍କ ବ୍ୟାଙ୍କ ଆକାଉଣ୍ଟରୁ ଅନଲାଇନ୍ ଟଙ୍କା (Transaction) କରିପାରିବ ।

- ଏହି ପ୍ରକାରର ଫ୍ରଡ୍‌କୁ ଭିଶିଙ୍ଗ୍ ବା ଭୟେସ୍ କଲିଂ ଫ୍ରଡ୍ କୁହାଯାଏ ।

- ରିଜର୍ଭ ବ୍ୟାଙ୍କ ଅଫ୍ ଇଣ୍ଡିଆ Guidelines ଅନୁଯାୟୀ କୌଣସି ବ୍ୟାଙ୍କ କିମ୍ବା Insurance Company ଆପଣଙ୍କୁ ଆପଣଙ୍କ ବ୍ୟାଙ୍କ ଜନିତ ତଥ୍ୟ ଫୋନ୍ ତଥା ଇ-ମେଲ୍ ଜରିଆରେ ମାଗି ପାରିବ ନାହିଁ ।

- **ତେଣୁ ଆପଣ ଆପଣଙ୍କ ବ୍ୟାଙ୍କ ଜନିତ ତଥ୍ୟ କାହାରିକୁ ଦିଅନ୍ତୁ ନାହିଁ ।**



ଏଟିଏମ୍ (ATM) ମେସିନ୍



ଏଟିଏମ୍ ଡିସପ୍ଲେ ସ୍କ୍ରୀନ୍
(ATM Display Screen)

କାର୍ଡ୍ ରିଡର୍ (Card Reader)

ଏଟିଏମ୍ କି ପ୍ୟାଡ୍ (ATM Keypad)

କ୍ୟାସ୍ ଡିସପେନ୍ସର୍
(Cash Dispenser)

ସ୍କିମର (Skimmer)




ଏଟିଏମ୍ ରୁଥିରେ ସାବଧାନତା

- କାହାରିକୁ ଏଟିଏମ୍ କାର୍ଡ ଦିଅନ୍ତୁ ନାହିଁ ।
- ଏଟିଏମ୍ ପିନ୍ ନମ୍ବର ନିଜେ ମନେ ରଖନ୍ତୁ ।
- ଏଟିଏମ୍ କାର୍ଡ ଉପରେ ପିନ୍ ନମ୍ବର ଲେଖନ୍ତୁ ନାହିଁ ।
- ଏଟିଏମ୍ କାଉଣ୍ଟରରେ କାହାରି ସାହାଯ୍ୟ ନିଅନ୍ତୁ ନାହିଁ ।
- ଏଟିଏମ୍ କାଉଣ୍ଟରରେ କାର୍ଡ ରିଡର ସ୍କୁରରେ କିଛି ଅଲଗା ଜିନିଷ ସ୍କିମର (Skimmer) ଲାଗିଛି କି ନାହିଁ ଚେକ୍ କରନ୍ତୁ ।
- ମଝିରେ ମଝିରେ ଏଟିଏମ୍ ପିନ୍ ନମ୍ବର ବଦଳାନ୍ତୁ ।
- ଆପଣଙ୍କ ମୋବାଇଲ୍ ଫୋନ୍ ନମ୍ବର ବ୍ୟାଙ୍କ ଆକାଉଣ୍ଟ ସହିତ ସଂଯୋଗ କରନ୍ତୁ ।



- ଏଟିଏମ୍ ରୁଥି ଭିତରେ ଟଙ୍କା ବାହାର କରିବା ସମୟରେ କାହାରିକୁ ଅନଧିକାର ପ୍ରବେଶ ଦିଅନ୍ତୁ ନାହିଁ ।

- ଏଟିଏମ୍ ରୁଥି ନିକଟରେ ଅଜଣା ବ୍ୟକ୍ତିଙ୍କର ଚଳ ପ୍ରଚଳକୁ ଲକ୍ଷ୍ୟ ରଖନ୍ତୁ ଓ ପିନ୍ ନମ୍ବରକୁ ଲୁଚାଇ ମାରନ୍ତୁ ।



ପଏଣ୍ଟ ଅଫ୍ ସେଲ୍ Point of Sale (POS)



କାର୍ଡ୍ ସ୍ଵାଇପ୍ ମେସିନ୍ (Card Swipe Machine)

ଏଟିଏମ୍ କାର୍ଡ୍ରେ ଟଙ୍କା ପଇଠ ତଥା ଜିନିଷ କିଣିବା ସମୟରେ ସାବଧାନତା

- ଏଟିଏମ୍ କାର୍ଡ୍ରେ ଟଙ୍କା ପଇଠ ତଥା ଜିନିଷ କିଣିବା ସମୟରେ କାର୍ଡ୍ ସ୍ଵାପିଙ୍ଗ୍ ମେସିନ୍ ନିଜେ ବ୍ୟବହାର କରନ୍ତୁ ।
- ଏଟିଏମ୍ ପିନ୍ ନୟର ମାରିବା ସମୟରେ ସାବଧାନତା ଅବଲମ୍ବନ କରନ୍ତୁ ।
- ଏଟିଏମ୍ ପିନ୍ ନୟର ଲୁଚାଇକରି ମାରନ୍ତୁ ।
- ଆଖପାଖରେ ଫିମର ଲାଗିଛି କି ନାହିଁ ଭଲ ଭାବରେ ଲକ୍ଷ୍ୟ ରଖନ୍ତୁ ।

ଲଟେରୀ ସ୍କାମ୍ (Lottery Scam)

- ଲଟେରୀ ସ୍କାମ୍କୁ ନାଇଜେରିୟାର ଫୁଡ୍/ଏଡ୍‌ଭାନ୍ ପି ଫୁଡ୍/୪୧୯ ଫୁଡ୍ ମଧ୍ୟ କୁହାଯାଏ ।
- ଲଟେରୀ ଜିତିବା ବାବଦରେ କୌଣସି ଫୋନ୍ କଲ ତଥା ମେସେଜ୍ କିମ୍ବା ଇ-ମେଲ୍ ଆସିଲେ ଲୋଭର ବଶବର୍ତ୍ତୀ ହୁଅନ୍ତୁ ନାହିଁ କିମ୍ବା କୌଣସି ଅଜଣା ବ୍ୟାଙ୍କ ଏକାଉଣ୍ଟରେ ଟଙ୍କା ଜମା କରନ୍ତୁ ନାହିଁ ।
- ନିଜ ବାବଦରେ କୌଣସି ତଥ୍ୟ ତଥା ବ୍ୟାଙ୍କ ଆକାଉଣ୍ଟ ତଥ୍ୟ କାହାରିକୁ ଫୋନ୍ ମାଧ୍ୟମରେ କିମ୍ବା ଇ-ମେଲ୍ ଜରିଆରେ ଦିଅନ୍ତୁ ନାହିଁ ।



ଟାଓ୍ଵାର୍ ବସାଇବା ଫ୍ରଡ୍ (Tower Installation Fraud)

- ଖବର କାଗଜରେ ବିଜ୍ଞାପନ ମାଧ୍ୟମରେ ମୋବାଇଲ୍ ଟାଓ୍ଵାର୍ ବସାଇବା କଥା ବାହାରିବା ଓ ଆପଣ ସେଥିରେ ଦେଇଥିବା ନମ୍ବରରେ ଫୋନ୍ କଲେ - ଠକ କହିବ -
- ଆପଣଙ୍କୁ ଏଥିପାଇଁ ବଛାଯାଇଅଛି ।
- ଆପଣ ମୋବାଇଲ୍ ଟାଓ୍ଵାର୍ ଲଗାଇଲେ ଲକ୍ଷ ଲକ୍ଷ ଟଙ୍କା ରୋଜଗାର କରିପାରିବେ ।
- ମୋବାଇଲ୍ ଟାଓ୍ଵାର୍ ଲଗାଇବା ପାଇଁ ପ୍ରୋସେସିଂ ପାଇଁ ନିର୍ଦ୍ଦିଷ୍ଟ ବ୍ୟାଙ୍କ ଆକାଉଣ୍ଟରେ ଟଙ୍କା ଜମା କରନ୍ତୁ ।
- ଏହିଭଳି ଫୋନ୍ କଲକୁ ବିଶ୍ଵାସ କରନ୍ତୁ ନାହିଁ କିମ୍ବା କୌଣସି ଅଜଣା ବ୍ୟାଙ୍କ ଆକାଉଣ୍ଟରେ ଟଙ୍କା ଜମା କରନ୍ତୁ ନାହିଁ ।



INSURANCE FRAUD

ଇନସୁରାନ୍ସ ଫ୍ରାଡ୍ (Insurance Fraud)

- ଠକ ବ୍ୟକ୍ତି ଫୋନ୍ କିମ୍ବା ଇ-ମେଲରେ କହିବ – ଆପଣଙ୍କ ଇନସୁରାନ୍ସ ବୀମା ପରିପକ୍ୱ ହୋଇଯାଇଛି ଓ ଆପଣ ଲକ୍ଷାଧିକ ଟଙ୍କାର ଅଧିକାରୀ ହୋଇଯିବେ ।
- ସେହିପରି ଯଦି କୌଣସି ଫୋନ୍ କଲ କିମ୍ବା ଇ-ମେଲ ଆସେ, ତାକୁ ଭଲଭାବେ ପରଖନ୍ତୁ ।
- ଆପଣ ଇନସୁରାନ୍ସ କମ୍ପାନିରୁ ଏହି ବାବଦରେ ଯାଞ୍ଚ କରନ୍ତୁ ।
- ଲକ୍ଷାଧିକ ଟଙ୍କାର ଇନସୁରାନ୍ସ ଜମା ରାଶି ପାଇବା ଲୋଭରେ କୌଣସି ଅଜଣା ବ୍ୟାଙ୍କ ଆକାଉଣ୍ଟରେ ଅର୍ଥ ଜମା କରନ୍ତୁ ନାହିଁ ।





ଚେହେରା ଚିହ୍ନକୁ ଓ ପ୍ରାଇଭ୍ ଜିତକୁ



- ଚଳଚ୍ଚିତ୍ର ଅଭିନେତା ଓ ଅଭିନେତ୍ରୀଙ୍କର ଚେହେରା ଚିହ୍ନକୁ ଓ ପ୍ରାଇଭ୍ ଜିତକୁ ।
- ଏହିପରି ବିଜ୍ଞାପନ କେବଳ ଟିଭି, ଖବରକାଗଜ, ମୋବାଇଲ୍ ଫୋନ୍ ମାଧ୍ୟମରେ ଆସିଥାଏ ଓ ଆକର୍ଷଣୀୟ ପୁରସ୍କାର ଜିତିବା ପାଇଁ ଅଜଣା ବ୍ୟାଙ୍କ ଆକାଉଣ୍ଟରେ ଅଗ୍ରୀମ ଟଙ୍କା ଜମା କରିବା ପାଇଁ କୁହାଯାଏ ।
- ଏହିଭଳି ବିଜ୍ଞାପନଠାରୁ ଦୂରେଇ ରୁହନ୍ତୁ ଓ ଲୋଭର ବଶବର୍ତ୍ତୀ ନହୋଇ କୌଣସି ଅଜଣା ବ୍ୟାଙ୍କ ଆକାଉଣ୍ଟରେ ଟଙ୍କା ଜମା କରନ୍ତୁ ନାହିଁ ।

ଚାକିରି କରେଇ ଦେବା ନାମରେ ଠକେଇ



CAUTION!!

- ଖବରକାଗଜ ତଥା ଅନଲାଇନ୍ରେ ଦେଶ ଭିତରେ ତଥା ବିଦେଶରେ ଚାକିରି କରାଇ ଦେବା ପାଇଁ ବିଜ୍ଞାପନ ଆସିଥାଏ, ଯେଉଁଥିରେ କି ଆପଣଙ୍କୁ ତୁରନ୍ତ ଚାକିରି ଦେବା ନାମରେ ଅଜଣା ବ୍ୟାଙ୍କ ଏକାଉଣ୍ଟ୍ ତଥା ଡ୍ରାଲେଟ୍ରେ ଟଙ୍କା ଜମା କରିବା ପାଇଁ କୁହାଯାଏ ।
- ଏହିଭଳି ବିଜ୍ଞାପନଠାରୁ ଦୂରେଇ ରୁହନ୍ତୁ ଓ ଚାକିରି ପାଇବା ଆଶାରେ କୌଣସି ଅଜଣା ବ୍ୟାଙ୍କ ଆକାଉଣ୍ଟ୍ ତଥା ଡ୍ରାଲେଟ୍ରେ ଟଙ୍କା ଜମା କରନ୍ତୁ ନାହିଁ ।



Beware of Job Scams!



LOAN SCAM

ରଣ ଦେବା ନାମରେ ଠକେଇ

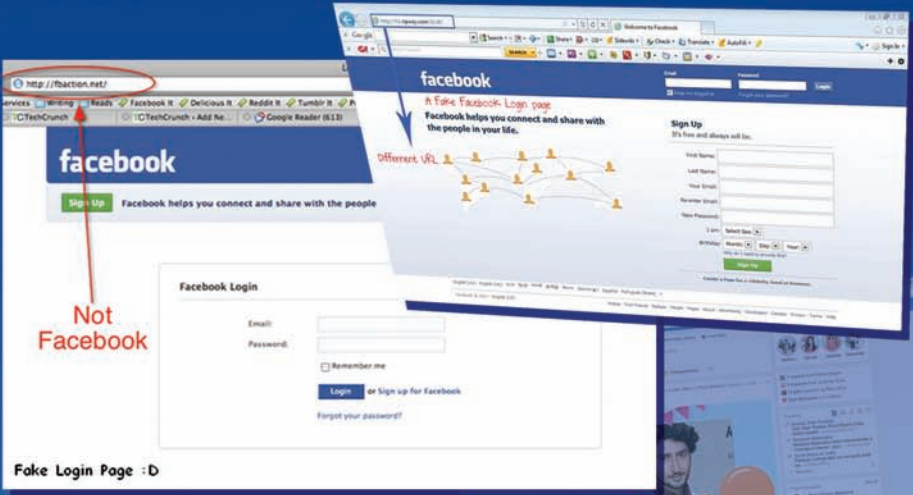
- ଖବରକାଗଜ, ଇ-ମେଲ୍ ତଥା ଅନଲାଇନ୍ରେ କମ୍ ରାଶିରେ ଅଧିକ ରଣ କରାଇ ଦେବାପାଇଁ ବିଜ୍ଞାପନ ଆସିଥାଏ ଯେଉଁଥିରେ କି ଆପଣଙ୍କୁ ତୁରନ୍ତ ରଣ କରାଇ ଦେବା ନାମରେ ପ୍ରୋତ୍ସାହିତ ଫି ବାବଦରେ ଅଜଣା ବ୍ୟାଙ୍କ ଆକାଉଣ୍ଟ୍ରେ ଟଙ୍କା ଜମା କରିବା ପାଇଁ କୁହାଯାଏ ।
- ଏହିଭଳି ବିଜ୍ଞାପନଠାରୁ ଦୂରେଇ ରୁହନ୍ତୁ ଓ ଲୋଭର ବଶବର୍ତ୍ତୀ ନ ହୋଇ କୌଣସି ଅଜଣା ବ୍ୟାଙ୍କ ଆକାଉଣ୍ଟ୍ରେ ଟଙ୍କା ଜମା କରନ୍ତୁ ନାହିଁ ।

ସୋସିଆଲ ଷ୍ଟେବସାଇଟରେ ସୁରକ୍ଷିତ ପଦକ୍ଷେପ

- ସୋସିଆଲ୍ ମିଡ଼ିଆରେ ଆକାଉଣ୍ଟ ଖୋଲିବା ସମୟରେ ନିଜର ଅତ୍ୟନ୍ତ ଗୋପନୀୟ ତଥ୍ୟ ଦିଅନ୍ତୁ ନାହିଁ ।
- ନିଜର ମୋବାଇଲ୍ ଫୋନ୍ ନମ୍ବର, ଇ-ମେଲ୍ ତଥା ବ୍ୟାଙ୍କ ବିଷୟରେ ତଥ୍ୟ ପବ୍ଲିକ୍‌ଙ୍କ ପାଇଁ ପୋଷ୍ଟ କରନ୍ତୁ ନାହିଁ ।
- ଆକାଉଣ୍ଟକୁ ଦୁଇ ସ୍ତରୀୟ ସୁରକ୍ଷା ପ୍ରଦାନ କରନ୍ତୁ ।
- କଣ୍ଟ ପାସୱାର୍ଡ୍ ରଖନ୍ତୁ; ଯେଉଁଥିରେ ଅକ୍ଷର, ନମ୍ବର ଓ ସ୍ୱତନ୍ତ୍ର କ୍ୟାରେକ୍ଟର ଥିବ ।
(ଉଦାହରଣ : AI@2p#Oy&)
- ପାସୱାର୍ଡ୍ କାହା ସହିତ ବିନିମୟ କରନ୍ତୁ ନାହିଁ ।
- ସାଙ୍ଗ ଚୟନ ଠିକ୍ ଭାବରେ କରନ୍ତୁ । ସାଙ୍ଗ ଚୟନ କରିବା ପୂର୍ବରୁ ଭଲ ଭାବରେ ସେହି ଆକାଉଣ୍ଟଟିକୁ ଯାଞ୍ଚ କରି ନିଅନ୍ତୁ ।
- ଗୋଟିଏ ନାମରେ ଗୁଡ଼ାଏ ଆକାଉଣ୍ଟ ଖୋଲନ୍ତୁ ନାହିଁ ।
- ଫଟୋ ଉଠାଇବା ସମୟରେ Geo-location ଏମ୍ବେଡ୍‌ଡ୍ ବା ଟ୍ୟାଗ୍ କରନ୍ତୁ ନାହିଁ ।
- ସୋସିଆଲ୍ ମିଡ଼ିଆରେ ପୋଷ୍ଟ ହେଉଥିବା ସବୁ ଜିନିଷକୁ ଠିକ୍ ବୋଲି ଭାବି ଆଖି ବୁଜି ବିଶ୍ୱାସ କରନ୍ତୁ ନାହିଁ ଓ କୌଣସି ତଥ୍ୟ ପୋଷ୍ଟ କିମ୍ବା ବିନିମୟ କରିବା ପୂର୍ବରୁ ଭଲ ଭାବରେ ପରଖନ୍ତୁ ।
- ସୋସିଆଲ୍ ମିଡ଼ିଆରେ ଅଶ୍ଳୀଳ, ଘୃଣ୍ୟ ତଥା ଖରାପ ତଥା ପୋଷ୍ଟିଂ କିମ୍ବା ବିନିମୟ କରନ୍ତୁ ନାହିଁ ।
- <https://www.facebook.com> ଷ୍ଟେବ୍ ପେଜ୍‌ରେ ଫେସ୍‌ବୁକ୍ ଆକାଉଣ୍ଟ ଲଗ୍ ଇନ୍ କରନ୍ତୁ ।
- ଫିଶିଙ୍ଗ୍ ବା ନକଲି (Phishing) ଫେସ୍‌ବୁକ୍ ଷ୍ଟେବସାଇଟ୍‌ରେ ଲଗ୍ ଇନ୍ କରନ୍ତୁ ନାହିଁ ।
- ଆପଣଙ୍କ ପାଖକୁ ଆସୁଥିବା ଲିଙ୍କ୍, ଭିଡ଼ିଓ ତଥା ଅଡ଼ିଓ ଫାଇଲ୍‌କୁ ଭଲଭାବେ ଚେକ୍ କରନ୍ତୁ ।
- କୌଣସି ଅଜଣା ଲିଙ୍କ୍‌କୁ କ୍ଲିକ୍ କରନ୍ତୁ ନାହିଁ ।



ଫିଶିଙ୍ଗ (Phishing) ଫେସବୁକ ଡ୍ରେସାଇଟ



ସୋସିଆଲ ଡ୍ରେସାଇଟରେ ସୁରକ୍ଷିତ ପଦକ୍ଷେପ


- ଫ୍ରୀ ୱାଇ-ଫାଇ (WIFI) ଜୋନ୍‌ରେ ନିଜର ସୋସିଆଲ ମିଡ଼ିଆ ଆକାଉଣ୍ଟ ଖୋଲିବା ସମୟରେ ସାବଧାନତା ଅବଲମ୍ବନ କରନ୍ତୁ ।
- ହ୍ୟାକରମାନେ ଫ୍ରୀ ୱାଇ-ଫାଇ (WIFI) ଜୋନ୍‌ରେ ଆପଣଙ୍କର ୟୁଜର୍ ଆଇଡି (USER ID) ତଥା ପାସୱାର୍ଡ୍ ଓ ବ୍ୟାଙ୍କ ସମ୍ବନ୍ଧୀୟ ତଥ୍ୟକୁ ହ୍ୟାକ୍ କରିବାର ବହୁତ ସମ୍ଭାବନା ଥାଏ ।
- ଫ୍ରୀ ୱାଇ-ଫାଇ (WIFI) ଜୋନ୍‌ରେ ନିଜର ବ୍ୟାଙ୍କ ସମ୍ବନ୍ଧୀୟ କାମ କରନ୍ତୁ ନାହିଁ ।



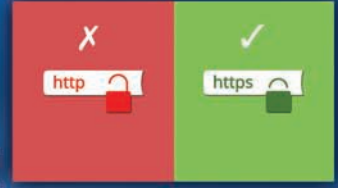


ମୋବାଇଲ୍ ଫୋନ୍ ବାବଦରେ ସୁରକ୍ଷିତ ପଦକ୍ଷେପ

- ନିୟମିତ ଭାବେ ଆପଣଙ୍କର ମୋବାଇଲ୍ ଫୋନ୍ ଅପରେଟିଂ ସିଷ୍ଟମ୍ ତଥା ସଫ୍ଟୱେରକୁ ଅପଡେଟ୍ ରଖନ୍ତୁ ।
- କଷ୍ଟ ପାସୱାର୍ଡ୍, ପିନ୍, ସ୍ତମ୍ଭୀନ ଲକ୍ ତଥା ମୋବାଇଲ୍ ପ୍ୟାଟର୍ନ ଦ୍ୱାରା ମୋବାଇଲ୍ ଫୋନ୍କୁ ସୁରକ୍ଷିତ ରଖନ୍ତୁ ।
- ମୋବାଇଲ୍ରେ ଆଣ୍ଟି ଭାଇରସ୍ ସଫ୍ଟୱେର ଇନ୍ସ୍ଟାଲ୍ କରନ୍ତୁ ।
- ବିଭିନ୍ନ ପ୍ରକାରର ଆପ୍ଲିକେସନ୍ ଲକିଙ୍ଗ୍ ଦ୍ୱାରା ସୁରକ୍ଷିତ ରଖନ୍ତୁ ।
- ଆପଣଙ୍କ ଫୋନ୍ରେ Geo-Tagging ବନ୍ଦ ରଖନ୍ତୁ ।
- ଫ୍ରି ୱାଇ-ଫାଇ (WIFI) ଜୋନ୍ରେ ନିଜର ମୋବାଇଲ୍ ଫୋନ୍ କମ୍ ବ୍ୟବହାର କରନ୍ତୁ ।
- ଫ୍ରି ୱାଇ-ଫାଇ (WIFI) ଜୋନ୍ରେ ନିଜର ବ୍ୟାଙ୍କ ସମ୍ବନ୍ଧୀୟ କାମ କରନ୍ତୁ ନାହିଁ ତଥା କ୍ରେଡିଟ୍ କାର୍ଡ୍ କିମ୍ବା ଡେବିଟ୍ କାର୍ଡ୍ରେ ତଥ୍ୟ ଦିଅନ୍ତୁ ନାହିଁ ।
- ସଫ୍ଟୱେର ଇନ୍ସ୍ଟାଲ୍ କରିବା ସମୟରେ ଉଚ୍ଚ ସଫ୍ଟୱେର ଆପଣଙ୍କ ବିଷୟରେ କେଉଁ କେଉଁ ତଥ୍ୟ ନେଉଅଛି, ତା' ବିଷୟରେ ଯାଞ୍ଚ କରନ୍ତୁ ।



ଇଣ୍ଟରନେଟ୍ ବ୍ୟବହାର ବିଷୟରେ ସାଧାରଣ ସାବଧାନତା



- ନକଲି ଫ୍ଲେବସାଇଟ୍ ପ୍ରତି ଧ୍ୟାନ ଦିଅନ୍ତୁ ।
- ଫ୍ଲେବସାଇଟ୍ <https://>ରେ ଆରମ୍ଭ ହୋଇଥିଲେ ବ୍ୟାଙ୍କ ସମ୍ବନ୍ଧୀୟ କାର୍ଯ୍ୟ କରନ୍ତୁ ।
- ସାଇବର କାଫେରେ ଇଣ୍ଟରନେଟ୍ ବ୍ୟବହାର କରିବା ସମୟରେ ଇଣ୍ଟରନେଟ୍ ବ୍ୟାଙ୍କିଙ୍ଗ୍ କରନ୍ତୁ ନାହିଁ ।
- ଫ୍ଲେବସାଇଟ୍ <http://>ରେ ଆରମ୍ଭ ହୋଇଥିଲେ ବ୍ୟାଙ୍କ ସମ୍ବନ୍ଧୀୟ କାର୍ଯ୍ୟ କରନ୍ତୁ ନାହିଁ ।



ପରିଚୟ ପତ୍ର ଦେବାବେଳେ ସାବଧାନତା

- ଆପଣ ଆପଣଙ୍କ ପରିଚୟ ପତ୍ରର ଏକକିତା ନକଲ (Photo Copy) ପ୍ରାୟତଃ ବହୁ ସମୟରେ ଯଥା: ମୋବାଇଲ୍ ସିମ୍ କାର୍ଡ୍ ଆଣିବା ସମୟରେ, ବ୍ୟାଙ୍କ ଆକାଉଣ୍ଟ ଖୋଲିବା ସମୟରେ ତଥା ଯେକୌଣସି ବ୍ୟାଙ୍କ ଲୋନ୍ କରିବା ସମୟରେ ଦେଇଥାଆନ୍ତି ।
- ଆପଣ ଦେଇଥିବା ପରିଚୟ ପତ୍ରର ଅପବ୍ୟବହାର ରୋକିବା ପାଇଁ ପରିଚୟ ପତ୍ରର ଫଟୋ କପି ଉପରେ ନିଜର ସମ୍ପୂର୍ଣ୍ଣ ଦସ୍ତଖତ, ତାରିଖ ଓ ଉଦ୍ଦେଶ୍ୟ ଲେଖନ୍ତୁ ।



